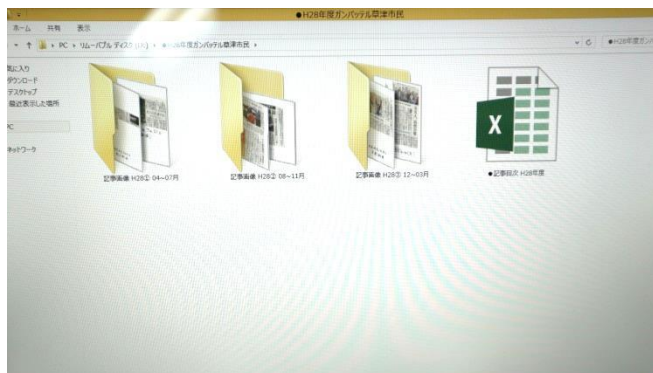


# タブレットでガンバッテル草津市民のスクラップ記事を見る方法



①右上にある電源ボタンを7秒間押し、タブレットを起動します。

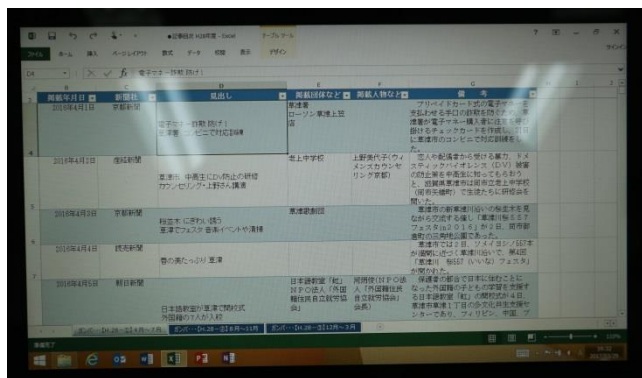
②画面に指をあて、上へスライドします。



◇ **●記事もくじ H28 年度 (エクセル)** はスクラップ記事の日付や見出し・概要が一覧になっています。

☆ **●記事画像 H28** のフォルダの中にはスクラップ記事が画像データで保存されています。

◇ **●記事もくじ H28 年度 (エクセル)** を見る場合




① **●記事もくじ H28 年度 (エクセル)** を素早く2回タッチすると、これまでまとめたスクラップ記事の一覧が表示されます。

②右上にある **×** ボタンを押すと、ファイルを閉じることができます。

## ★●記事画像 H28 を見る場合





- ①●記事画像 H28 を素早く 2 回タッチします。  
\* 4 か月ごとにファイルを分けています。  
\* 画像は日付順で並んでいます。



- ②見たい月のファイルを素早く 2 回  
タッチすると、  
スクラップ記事が表示されます。



- ③元の画面に戻る時は  
 のボタンを押し、  
 デスクトップを選びます。

---

### 【終わる時】

本体右上にある電源ボタンを 7 秒間押すと画面が暗くなり、終了できます。